

Кризис русским не помеха?

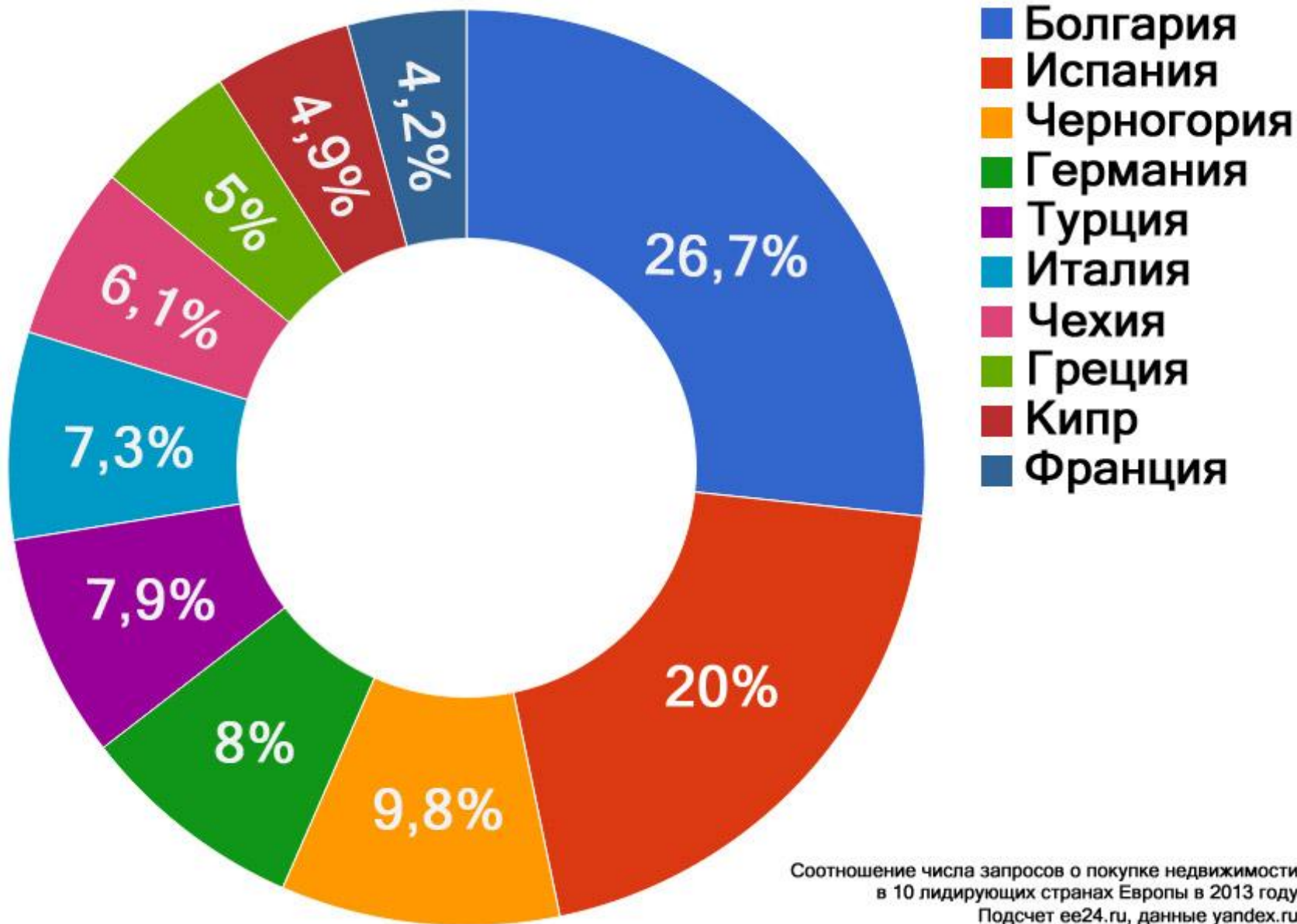
Что ищут и что покупают за рубежом наши
соотечественники сегодня?

Опыт и статистика. Потребности и ценности
Привлекательность и возможности.

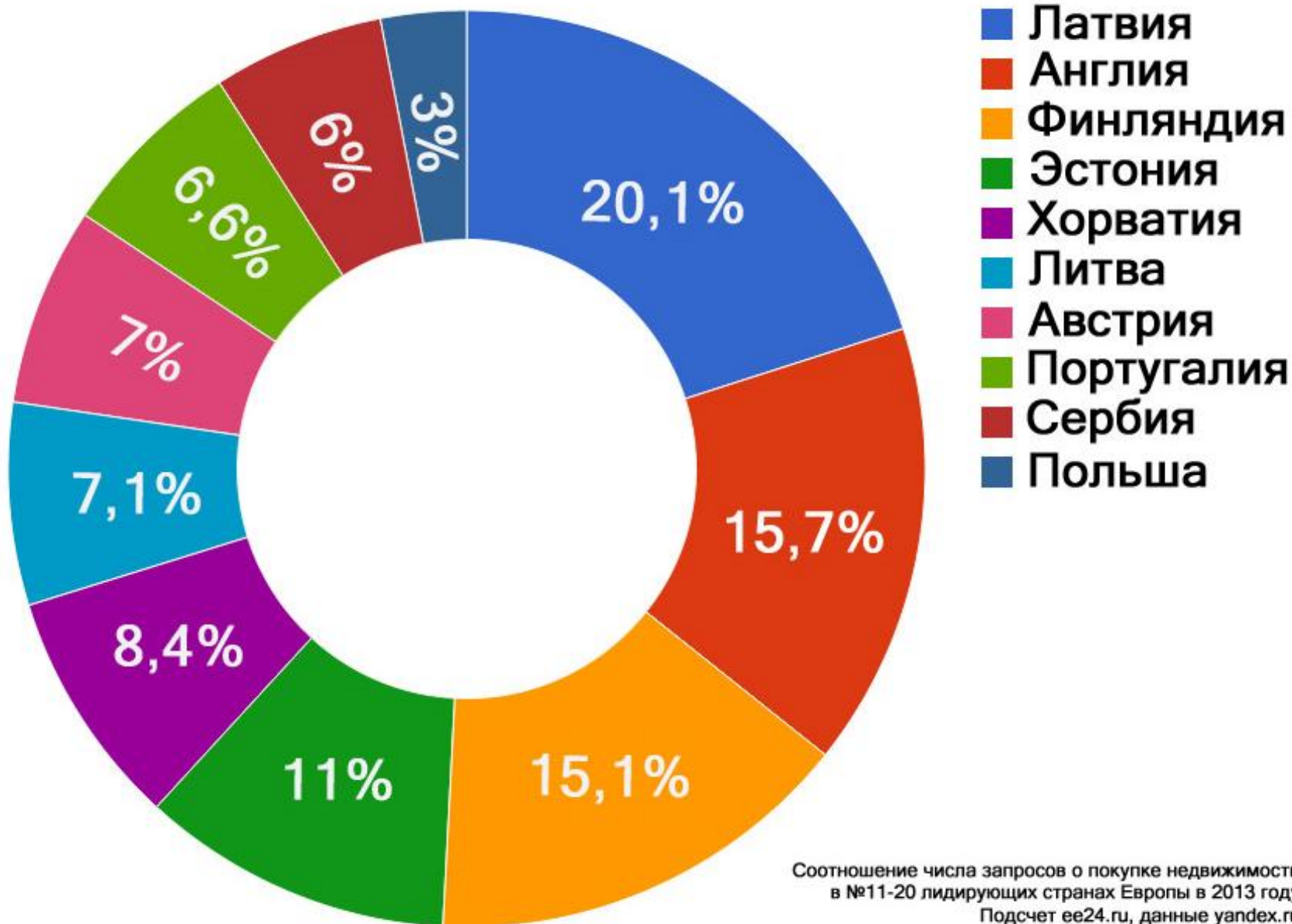
КОЛИЧЕСТВО ЗАПРОСОВ НА ПОКУПКУ НЕДВИЖИМОСТИ В ПОИСКОВОЙ СИСТЕМЕ ЯНДЕКС

	Страна	Количество запросов в 2013 году, тыс.	Изменение количества запросов по отношению к 2012 году
1	Болгария	478	+19,1%
2	Испания	359	+28,3%
3	Черногория	176	+18,6%
4	Германия	143	+9,8%
5	Турция	142	+13,9%
6	Италия	131	+13,7%
7	Чехия	110	-19%
8	Греция	90	+25%
9	Кипр	87	+26%
10	Франция	75	+20,2%
11	Латвия	73	+52%
12	Англия	57	-1,7%
13	Финляндия	55	-3,5%
14	Эстония	40	+29%
15	Хорватия	31	-11,4%
16	Литва	26	+52,9%
17	Австрия	26	+10,6%
18	Португалия	24	+33,3%
19	Сербия	22	+69,2%
20	Польша	11	+32,4%

ТОП-10 СТРАН ЕВРОПЫ, В КОТОРЫХ РОССИЯНЕ ИЩУТ НЕДВИЖИМОСТЬ



ВТОРАЯ ДЕСЯТКА СТРАН ЕВРОПЫ, В КОТОРЫХ РОССИЯНЕ ИЩУТ НЕДВИЖИМОСТЬ



Соотношение числа запросов о покупке недвижимости
в №11-20 лидирующих странах Европы в 2013 году
Подсчет ee24.ru, данные yandex.ru

1 ноября 2013 — 27 марта 2014

сегодня

вчера

неделя

месяц

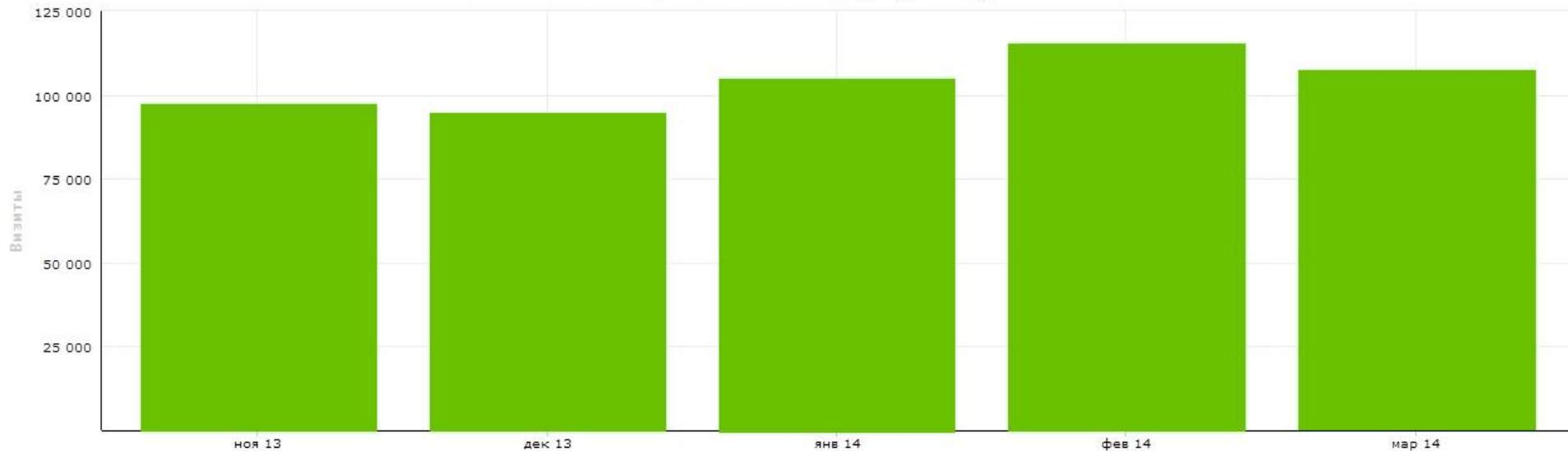
квартал

год

группировать по

месяцам

Посещаемость сайта: сводка (визиты)



Как видно из диаграммы, несмотря на ожидаемый спад спроса в январе-феврале, количество посетителей портала выросло. Это свидетельствует о том, что россияне в период экономической и политической нестабильности все чаще задумываются о сохранении денег путем их вложения в недвижимость.